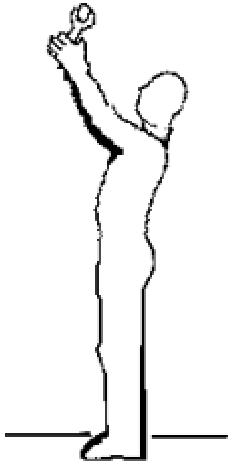


## RECOMENDACIONES BÁSICAS DE SEGURIDAD Y SALUD EN

### EXPOSICIÓN A POSTURAS FORZADAS



#### INTRODUCCIÓN

En la IV Encuesta Nacional de Condiciones de Trabajo (I.N.S.H.T., año 2.000), se refleja que un 8.4% de los trabajadores españoles deben permanecer en posturas dolorosas más de la mitad de la jornada.

Las tareas con posturas forzadas implican fundamentalmente a cuello, tronco, brazos y piernas. Las posturas forzadas en numerosas ocasiones originan trastornos músculo esqueléticos (TME).

Estas molestias son de aparición lenta y de carácter inofensivo en apariencia, por lo que se suele ignorar el síntoma hasta que se hace crónico y aparece el daño permanente; Son frecuentes en la zona de hombros y cuello.

Se caracteriza por molestias, incomodidad, impedimento o dolor persistente en articulaciones, músculos, tendones y otros tejidos blandos, con o sin manifestación física, causado o agravado por movimientos repetidos, posturas forzadas y movimientos que desarrollan fuerzas altas.

Aunque las lesiones dorsolumbares y de extremidades se deben principalmente a la manipulación de cargas, también son comunes en otros entornos de trabajo, en los que se dan posturas con una elevada carga muscular estática.

El mantenimiento de la postura supone una carga estática (los músculos tienen que ejercer una fuerza mantenida para que no se pierda el equilibrio. Si la postura es forzada, los grupos musculares que soportan este equilibrio pueden sufrir una sobrecarga.

#### LEGISLACIÓN

- Ley de Prevención de Riesgos laborales.

- Protocolo de Vigilancia de la Salud: Posturas forzadas.

#### Trabajar de rodillas

Esta posición resulta penosa y suele provocar dolores y otros problemas como el higroma de rodilla o la bursitis. Al apoyar las rodillas en superficies duras, irregulares y, en ocasiones, húmedas puede producir



compresiones del nervio ciático o tendinitis; pero si la postura es muy repetitiva, pueden producirse desgastes de la estructura de la piel, hasta constituir una bolsa que se va llenando de líquido, produciendo el mencionado higroma; entonces, la única solución está en sufrir una intervención quirúrgica.

Trabajar en esta postura más de dos horas en total por día, identifica a las rodillas como zona de atención y, por tanto, puede suponer una situación de riesgo.

#### Trabajos con los brazos por encima de la cabeza o codos por encima de los hombros

En estos casos, los hombros son la zona de riesgo. Se recomienda limitar la exposición a no más de 2 horas al día.

#### Agachado en cuclillas

En este caso, las rodillas son la zona de riesgo. Se recomienda limitar la exposición a no más de 2 horas al día.


#### Cuello inclinado

Trabajar con el cuello inclinado más de 30 grados (sin soporte y sin la capacidad de cambiar de postura) más



de 2 horas al día, identifica al cuello como zona de atención y, por tanto, puede suponer una situación de

riesgo. Más de 45 grados más de 2 horas en total por día, implica una situación de riesgo.



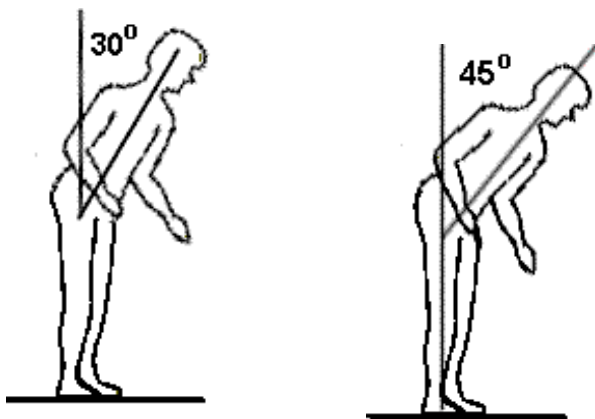
### **Espalda inclinada**

Trabajar con la espalda inclinada más de 30 grados (sin soporte y sin la capacidad de cambiar de postura) más de 2 horas al día, identifica a la espalda como una zona de atención y, por tanto, puede suponer una situación de riesgo.

De igual forma, más de 2 horas al día con la espalda inclinada más de 45 grados (sin soporte y sin la capacidad de cambiar de postura), implica una situación de riesgo.

### **MEDIDAS PREVENTIVAS**

En primer lugar deberá tenerse en cuenta la actuación sobre el medio para eliminar o reducir el riesgo. Se



deberán corregir posturas y movimientos anómalos o forzados, los movimientos y esfuerzos repetidos. En definitiva, deben mejorarse las condiciones de trabajo. Se adoptarán medidas organizativas: rotaciones o pausas más frecuentes en el puesto de trabajo, de forma provisional o definitivamente, para evitar lesiones.

Respecto de las pausas, éstas deben ir acompañadas de ejercicios de estiramiento en el sentido contrario al movimiento mantenido. No se trata de sobrecargar el sentido opuesto, sino, simplemente, estirar. Las pausas deben permitir la relajación de los grupos musculares que intervienen en la postura forzada manteniendo el equilibrio.

Hay que tener en cuenta que las pausas no endentecen la tarea, sino que hacen que el esfuerzo sea más "rentable" y minimizan el daño.

Siempre que se pueda, se evitarán movimientos extremos, alejados de posturas neutras.

La capacidad física del trabajador no es equivalente a la capacidad de resistencia del mismo a las lesiones biomecánicas: la capacidad muscular no protege frente a la sobrecarga.

En aquellas posturas que dificultan el retorno venoso (de pie fijo, en cuclillas, ...) se deberá favorecer la contracción-relajación de los grupos musculares de las piernas haciendo ejercicios punta-talón y rotación externa e interna de los tobillos.